



## Ministero dell'Istruzione

Ufficio Scolastico Regionale per la Sicilia  
Ufficio IX - Ambito territoriale di Ragusa

### Situazione epidemiologica nelle scuole nella provincia di Ragusa

*Dati aggiornati all'8 febbraio 2021*

Come è noto questo Ufficio Scolastico Regionale ha riattivato la rilevazione dei dati sui contagi degli alunni da Covid-19, al fine di monitorare l'andamento della situazione epidemiologica nelle scuole siciliane. A partire da questa settimana sono stati rilevati anche i dati del II ciclo di istruzione, che si riferiscono ad una situazione epidemiologica antecedente la ripresa della didattica in presenza (8 febbraio 2021). Di seguito è riportata una sintesi dei dati, aggiornati all'8 febbraio, sulla base delle risposte trasmesse dal 93% delle scuole.

	<b>Scuole che hanno risposto</b>	<b>% scuole che hanno risposto</b>
<b>N. Scuole</b>	773	93%

<b>Rilevazione contagi COVID scuole della Sicilia (positivi attuali) Situazione all'8/2/2021</b>				
	<b>Totale Alunni</b>	<b>Alunni positivi</b>	<b>Incidenza alunni positivi sul Totale</b>	<b>Rapporto medio alunni positivi/classi con alunni positivi</b>
Infanzia	96.391	117	0,12%	1,18
Primaria	203.749	579	0,28%	1,17
I Grado	140.077	445	0,32%	1,16
II Grado	211.171	565	0,27%	1,09
<b>Totale</b>	<b>651.388</b>	<b>1.706</b>	<b>0,26%</b>	<b>1,15</b>

Nell'ultima colonna della tabella è stato calcolato il rapporto medio alunni positivi/classi con alunni positivi; tale rapporto analizza la distribuzione dei casi di positività degli alunni da Covid-19 tra le classi. In particolare più il rapporto è vicino al valore 1, più evidenzia una situazione con assenza di focolai (o cluster) o in cui, comunque, questi ultimi sono in numero molto limitato. Il range di tale

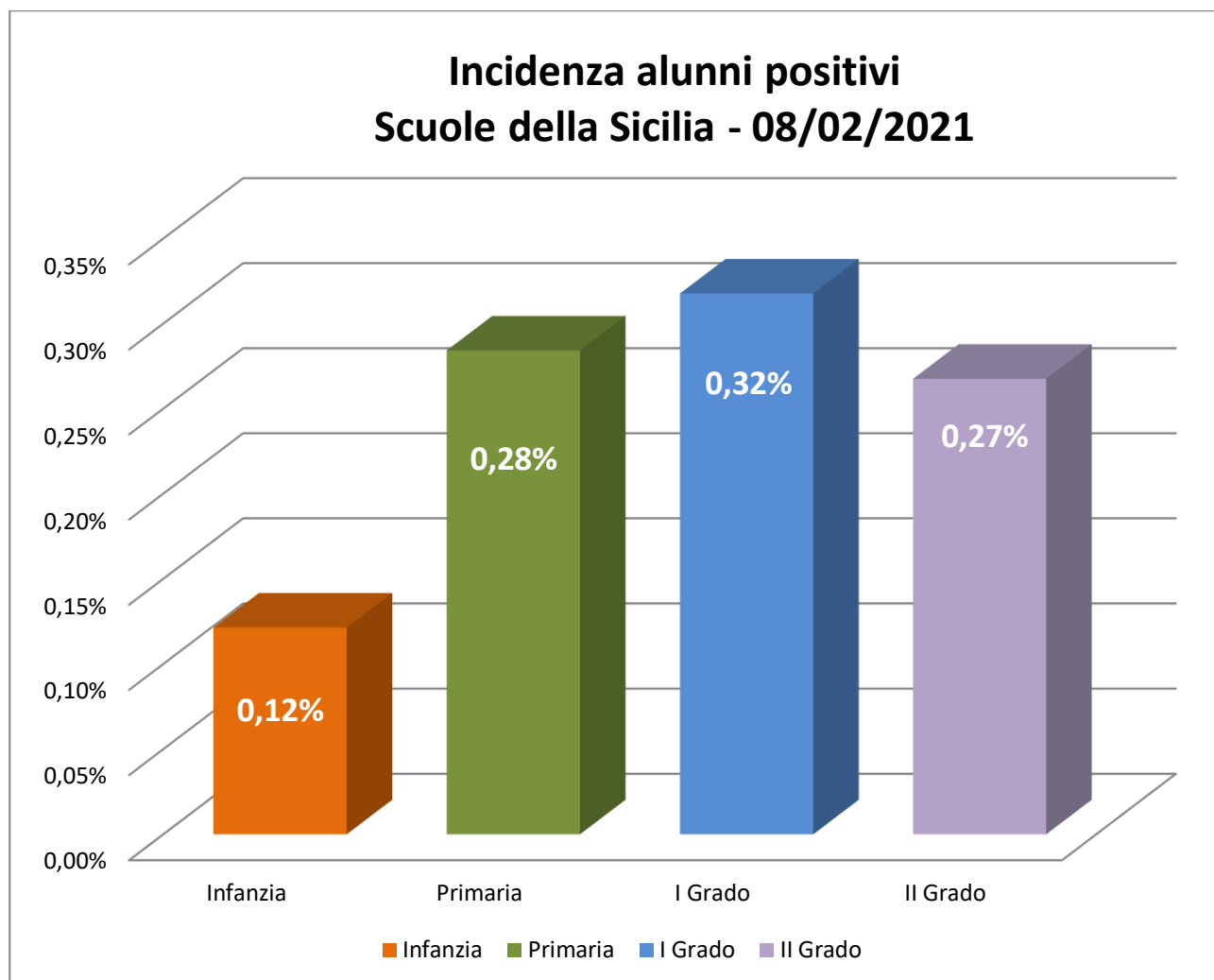


## Ministero dell'Istruzione

Ufficio Scolastico Regionale per la Sicilia

Ufficio IX - Ambito territoriale di Ragusa

rapporto può rientrare tra il valore minimo di 1 e il valore massimo teorico corrispondente al numero medio di alunni per classe in una scuola siciliana (nello specifico 19 alunni).



Per quanto riguarda le sole scuole di Infanzia e I ciclo, dal raffronto con i dati della scorsa settimana, 1° febbraio 2021, si evidenzia che l'incidenza degli alunni positivi ha subito una diminuzione passando dallo 0,27% della settimana scorsa all'attuale 0,26%.

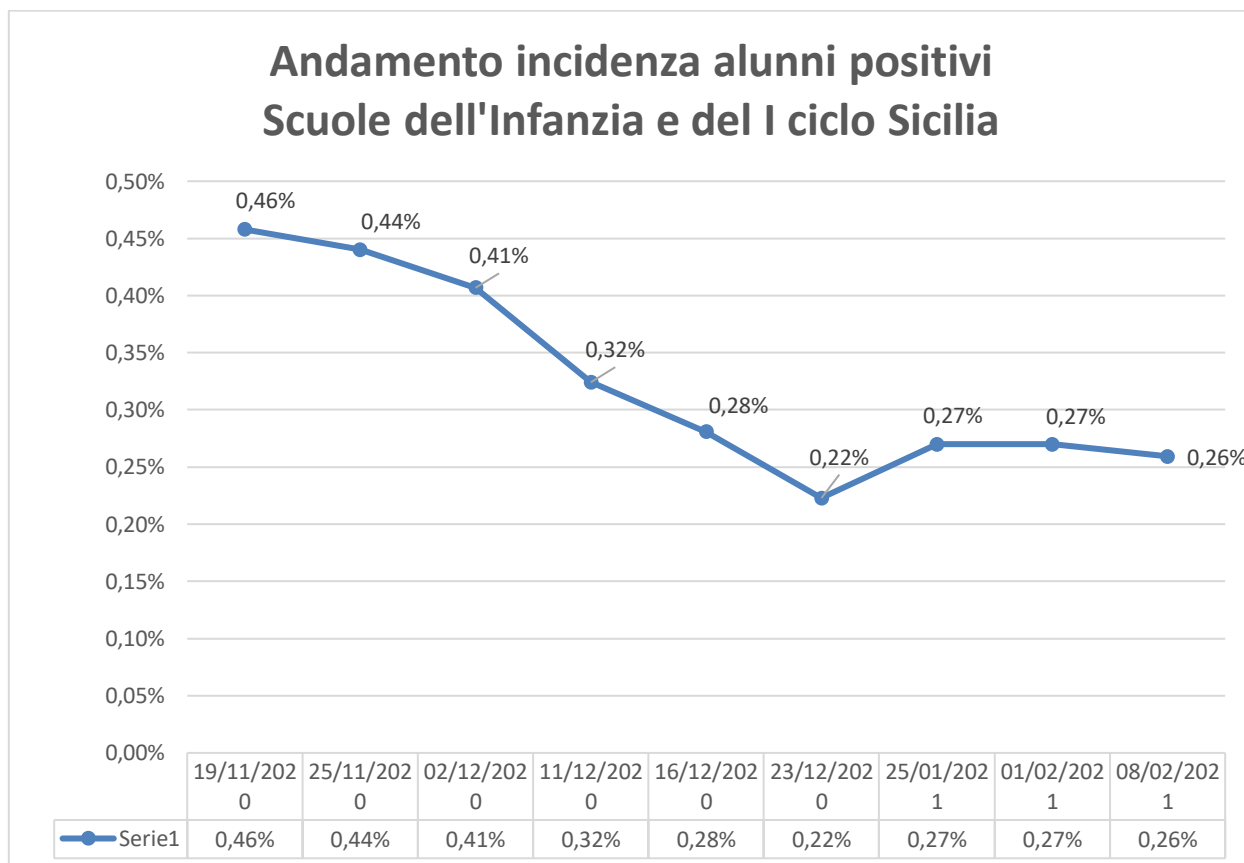
Considerando l'intero periodo di osservazione, dal 19 novembre 2020 a oggi, il trend dell'incidenza degli alunni positivi al COVID-19 si conferma in diminuzione. Tale valore è passato dallo 0,46% del 19 novembre 2020 allo 0,26% dell'8 febbraio 2021.



## Ministero dell'Istruzione

Ufficio Scolastico Regionale per la Sicilia

Ufficio IX - Ambito territoriale di Ragusa



In valore assoluto si riscontra, rispetto al 19 novembre 2020, un decremento pari a 88 alunni positivi in meno per l'infanzia (-43%), a 335 per la primaria (-37%) e a 477 per il I grado (-52%).

Infanzia e I ciclo Sicilia - Variazioni rispetto alla prima settimana di rilevazione				
	Alunni positivi 08/02/2021	Alunni positivi 19/11/2020	Variazione assoluta	Variazione %
Infanzia	117	205	-88	-43%
Primaria	579	914	-335	-37%
I Grado	445	922	-477	-52%
<b>Totale</b>	<b>1.141</b>	<b>2.041</b>	<b>-900</b>	<b>-44%</b>



## *Ministero dell'Istruzione*

Ufficio Scolastico Regionale per la Sicilia

Ufficio IX - Ambito territoriale di Ragusa

Si precisa che i dati sono confrontabili in quanto per le settimane in cui si è svolta la rilevazione il riscontro delle scuole si è attestato in un range 93% - 98% rispetto alle scuole di Infanzia e I ciclo della regione.

Per quanto riguarda le scuole della provincia di Ragusa, si riporta di seguito la sintesi dei dati aggiornati alla data dell'8 febbraio 2021 sulla base delle risposte trasmesse dal 92% delle scuole.

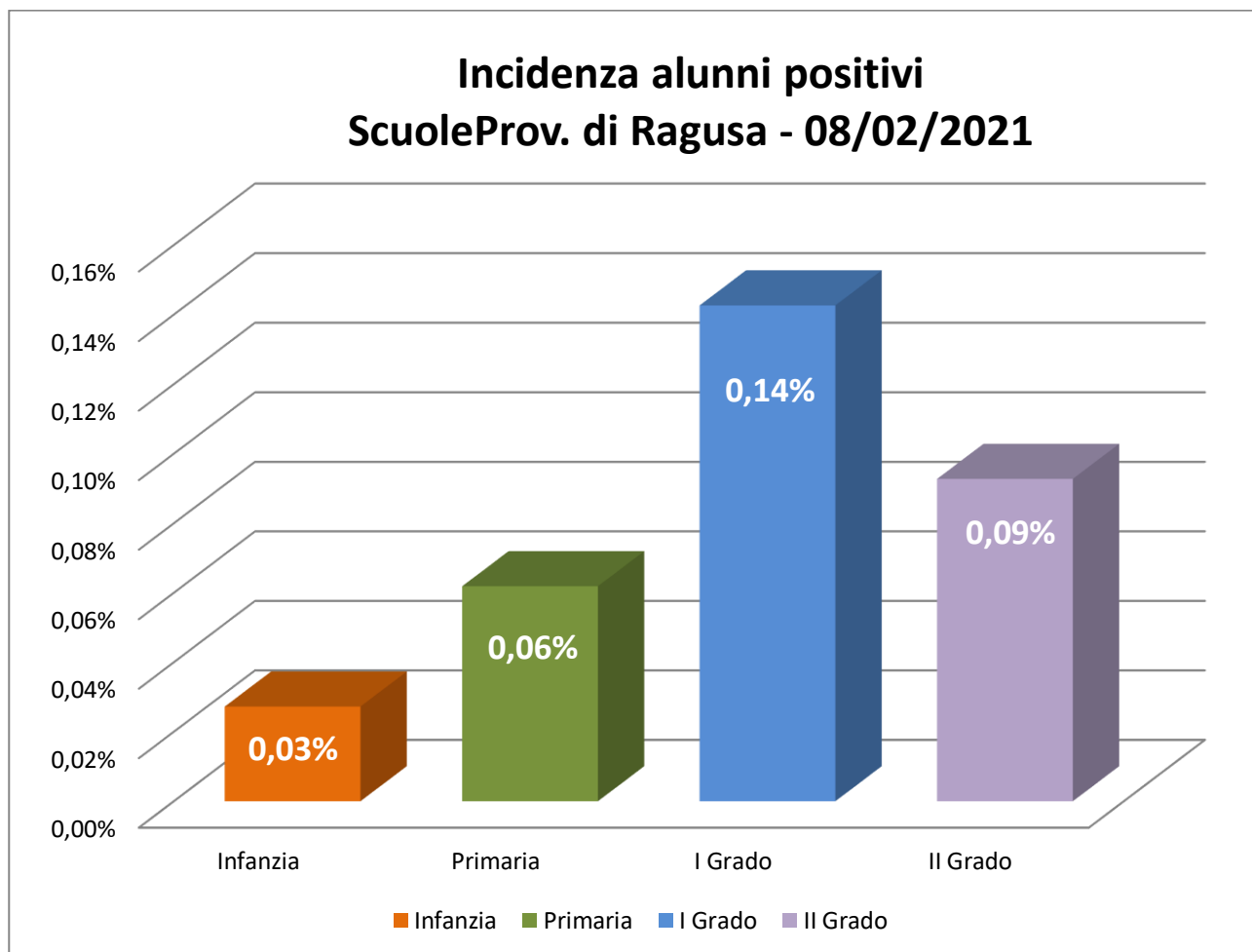
	Scuole rilevate	% Scuole rilevate
<b>N. Scuole</b>	49	92%

<b>Rilevazione contagi COVID scuole (positivi attuali) Provincia di Ragusa - Situazione all'8/2/2021</b>				
	<b>Alunni da O.F.</b>	<b>Alunni positivi</b>	<b>Incidenza alunni positivi sul Totale</b>	<b>Rapporto medio alunni positivi/classi con alunni positivi</b>
Infanzia	7.340	2	0,03%	2,00
Primaria	14.546	9	0,06%	1,00
I Grado	9.815	14	0,14%	1,11
II Grado	11.858	11	0,09%	1,05
<b>Totale</b>	<b>43.559</b>	<b>36</b>	<b>0,08%</b>	<b>1,29</b>



*Ministero dell' Istruzione*

Ufficio Scolastico Regionale per la Sicilia  
Ufficio IX - Ambito territoriale di Ragusa



L'occasione è gradita per rinnovare il ringraziamento ai dirigenti scolastici e a tutto il personale scolastico per la preziosa collaborazione a supporto del diritto all'istruzione degli studenti e delle studentesse.