



## Ministero dell'Istruzione

Ufficio Scolastico Regionale per la Sicilia  
Ufficio IX - Ambito territoriale di Ragusa

### Situazione epidemiologica nelle scuole di Infanzia e del I Ciclo nella provincia di Ragusa

*Dati aggiornati all'11 dicembre 2020*

Come già fatto nelle settimane precedenti questo Ufficio Scolastico Regionale ha rilevato i dati sui contagi degli alunni da Covid-19, al fine di monitorare l'andamento della situazione epidemiologica nelle scuole siciliane. Si riporta di seguito una sintesi dei dati delle scuole dell'Infanzia e del I Ciclo della regione, aggiornata alla data dell'11/12/2020 sulla base delle risposte trasmesse dal 96% delle scuole.

	Scuole rilevate	% Scuole rilevate
<b>N. Scuole</b>	562	96%

<b>Rilevazione contagi COVID scuole Infanzia e I ciclo della Sicilia (positivi attuali) Situazione all'11/12/2020</b>				
	<b>Alunni da O.F.</b>	<b>Alunni positivi</b>	<b>Incidenza alunni positivi sul Totale</b>	<b>Rapporto medio alunni positivi/classi con alunni positivi</b>
Infanzia	98.648	118	0,12%	1,26
Primaria	206.983	670	0,32%	1,20
I grado	141.434	661	0,47%	1,27
<b>Totale</b>	<b>447.065</b>	<b>1.449</b>	<b>0,32%</b>	<b>1,25</b>

Nell'ultima colonna della tabella è stato calcolato il rapporto medio alunni positivi/classi con alunni positivi; tale rapporto analizza la distribuzione dei casi di positività degli alunni da Covid-19 tra le classi. In particolare più il rapporto è vicino al valore 1, più evidenzia una situazione con assenza di focolai (o cluster) o in cui, comunque, questi ultimi sono in numero molto limitato. Il range di tale rapporto può rientrare tra il valore minimo di 1 e il valore massimo teorico corrispondente al numero medio di alunni per classe in una scuola siciliana (nello specifico 19 alunni).

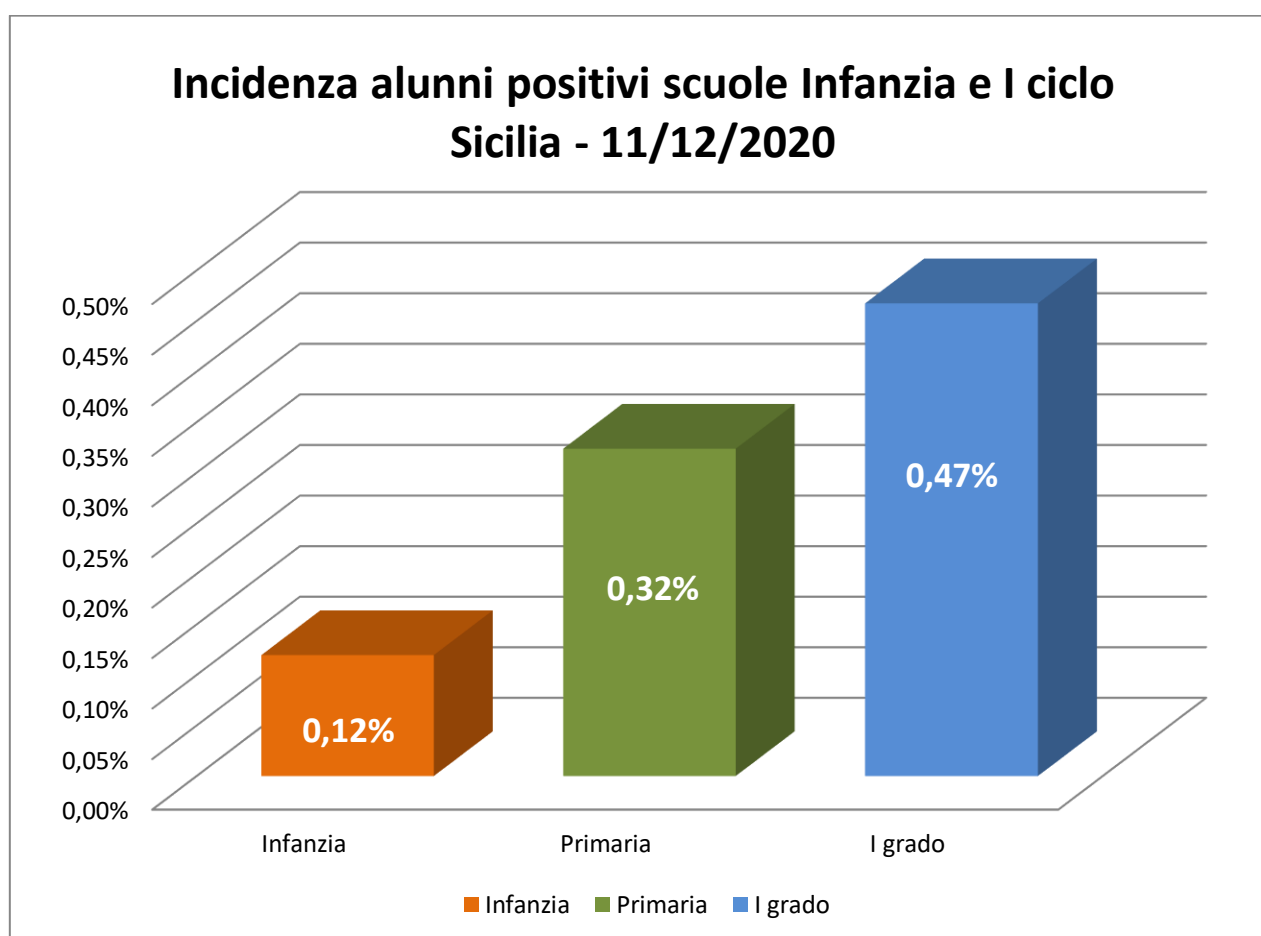


## Ministero dell'Istruzione

Ufficio Scolastico Regionale per la Sicilia  
Ufficio IX - Ambito territoriale di Ragusa

Dal raffronto con i dati rilevati alla settimana precedente, 2 dicembre, si evidenzia che sia per l'infanzia che per il I ciclo il totale degli alunni positivi è in diminuzione.

Gli alunni allo stato attuale positivi al COVID-19 per l'infanzia sono 60 in meno (-34%), per la primaria sono 164 in meno (-20%) e per il I grado sono 165 in meno (-20%).

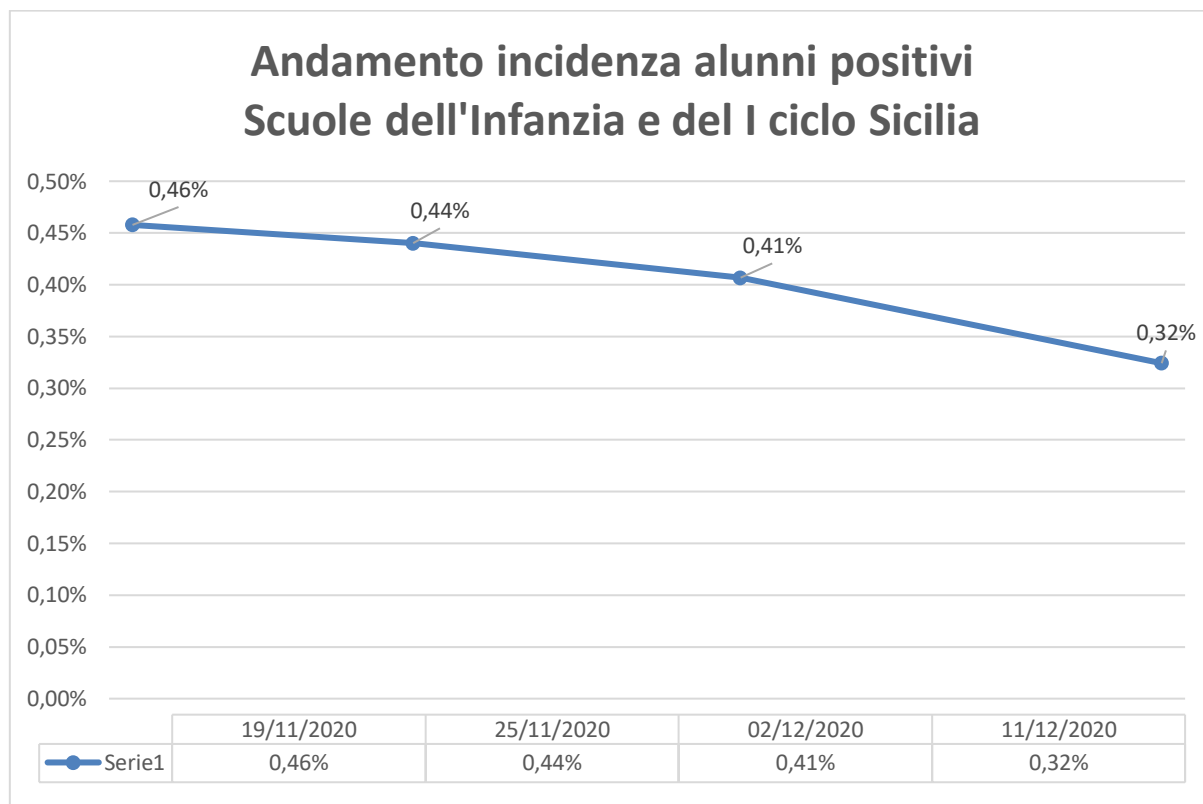




## Ministero dell'Istruzione

Ufficio Scolastico Regionale per la Sicilia

Ufficio IX - Ambito territoriale di Ragusa



Ancora una volta si conferma il trend in diminuzione dell'incidenza degli alunni attualmente positivi al COVID-19 rispetto al totale degli alunni della scuola dell'infanzia e del I ciclo. Tale valore è passato dallo 0,41% del 2 dicembre allo 0,32% dell'11 dicembre.

Si precisa che i dati sono confrontabili in quanto per le settimane in cui si è svolta la rilevazione il riscontro delle scuole si è attestato in un range 95% - 98% rispetto alle scuole di Infanzia e I ciclo della regione.

Per quanto riguarda le scuole dell'Infanzia e del I Ciclo della provincia di Ragusa, si riporta di seguito la sintesi dei dati aggiornati alla data dell'11/12/2020 sulla base delle risposte trasmesse dal 97% delle scuole.

	Scuole rilevate	% Scuole rilevate
N. Scuole	37	97%

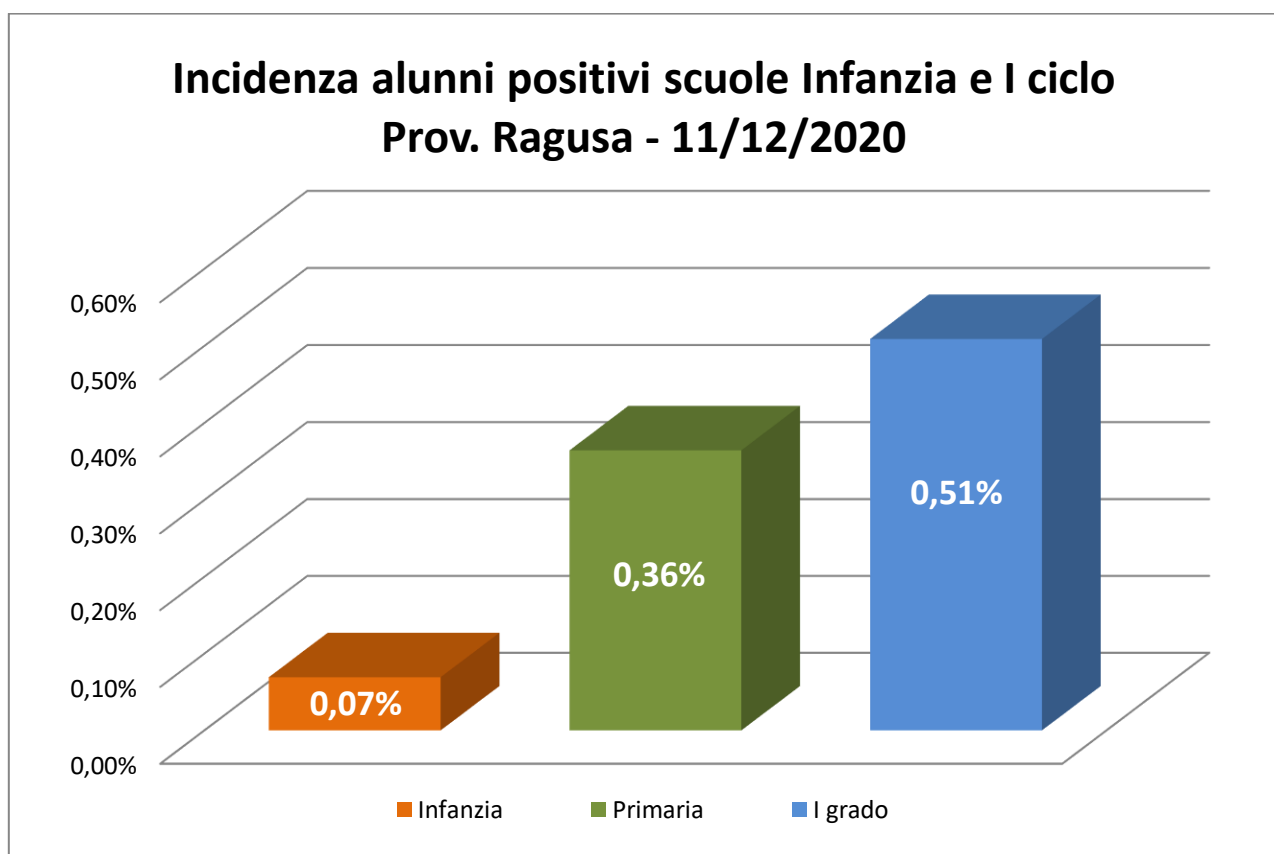


## Ministero dell'Istruzione

Ufficio Scolastico Regionale per la Sicilia

Ufficio IX - Ambito territoriale di Ragusa

Rilevazione contagi COVID scuole Infanzia e I ciclo (positivi attuali) Provincia di Ragusa - Situazione all'11/12/2020				
	Alunni da O.F.	Alunni positivi	Incidenza alunni positivi sul Totale	Rapporto medio alunni positivi/classi con alunni positivi
Infanzia	7.223	5	0,07%	1,00
Primaria	14.271	52	0,36%	1,14
I grado	9.432	48	0,51%	1,36
<b>Totale</b>	<b>30.926</b>	<b>105</b>	<b>0,34%</b>	<b>1,17</b>



L'occasione è gradita per ringraziare nuovamente i dirigenti scolastici e tutto il personale scolastico per la loro collaborazione, indispensabile al fine di garantire il diritto all'istruzione degli alunni.