



## Ministero dell'Istruzione

Ufficio Scolastico Regionale per la Sicilia  
Ufficio IX - Ambito territoriale di Ragusa

### Situazione epidemiologica nelle scuole di Infanzia e del I Ciclo nella provincia di Ragusa

*Dati aggiornati al 25 novembre 2020*

Al fine di monitorare l'andamento della situazione epidemiologica nelle scuole siciliane, questo Ufficio Scolastico Regionale ha avviato una rilevazione dei dati sui contagi degli alunni da Covid-19. Si riporta di seguito una sintesi dei dati delle scuole dell'Infanzia e del I Ciclo della regione, aggiornata alla data del 25/11/2020 sulla base delle risposte trasmesse dal 96% delle scuole.

	Scuole rilevate	% scuole rilevate
<b>N. Scuole</b>	557	96%

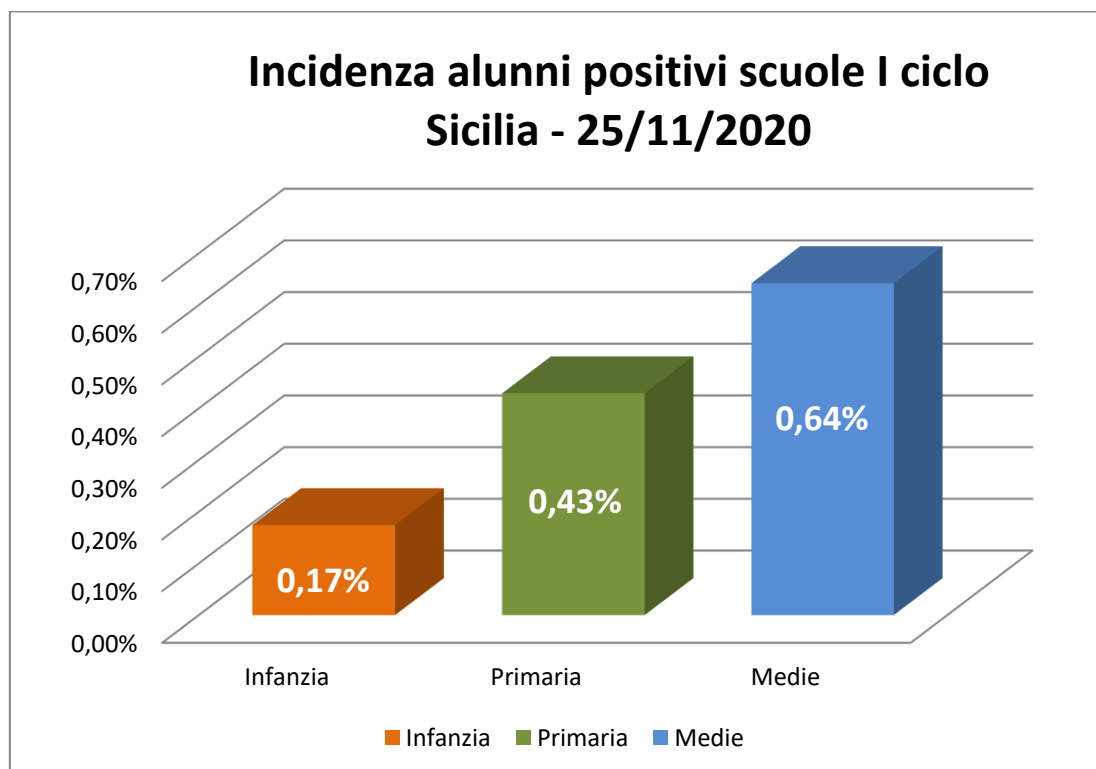
<b>Rilevazione contagi COVID scuole Infanzia e I ciclo della Sicilia (positivi attuali) Situazione al 25/11/2020</b>				
	<b>Alunni da O.F.</b>	<b>Alunni Positivi</b>	<b>Incidenza alunni positivi sul Totale</b>	<b>Rapporto medio alunni positivi/Classi con alunni positivi</b>
Infanzia	98.174	171	0,17%	1,25
Primaria	206.267	885	0,43%	1,26
I grado	140.607	903	0,64%	1,38
<b>Totale</b>	<b>445.048</b>	<b>1.959</b>	<b>0,44%</b>	<b>1,30</b>

Nell'ultima colonna della tabella è stato calcolato il rapporto medio alunni positivi/classi con alunni positivi; tale rapporto analizza la distribuzione dei casi di positività degli alunni da Covid-19 tra le classi. In particolare più il rapporto è vicino al valore 1, più evidenzia una situazione con assenza di focolai (o cluster) o in cui, comunque, questi ultimi sono in numero molto limitato. Il range di tale rapporto può rientrare tra il valore minimo di 1 e il valore massimo teorico corrispondente al numero medio di alunni per classe in una scuola siciliana (nello specifico 19 alunni).



*Ministero dell'Istruzione*

Ufficio Scolastico Regionale per la Sicilia  
Ufficio IX - Ambito territoriale di Ragusa



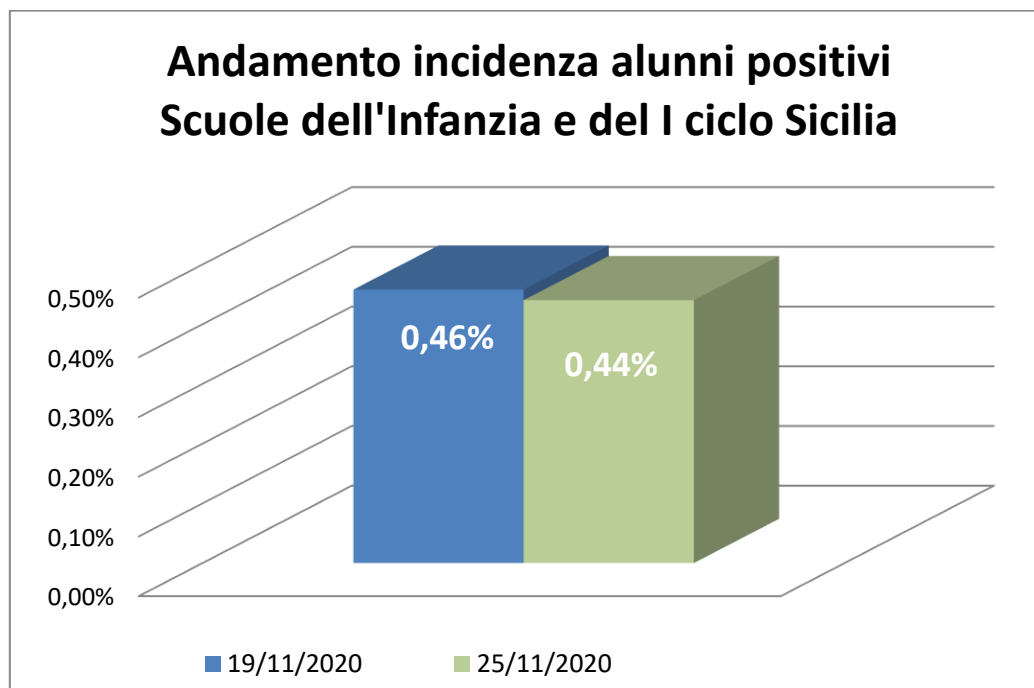
La rappresentazione grafica dell'incidenza degli alunni positivi al COVID-19 per infanzia, primaria e I grado.



## Ministero dell'Istruzione

Ufficio Scolastico Regionale per la Sicilia

Ufficio IX - Ambito territoriale di Ragusa



Dal raffronto tra i dati del 19 novembre e quelli del 25 novembre 2020, si evidenziano variazioni poco significative sui contagi, che sono in lievissima flessione. Si precisa che i dati sono confrontabili in quanto alla prima rilevazione hanno fornito riscontro il 95% delle scuole e in quella del 25 novembre il 96%.

Per quanto riguarda le scuole dell'Infanzia e del I Ciclo della provincia di Ragusa, si riporta di seguito la sintesi dei dati aggiornati alla data del 25/11/2020 sulla base delle risposte trasmesse dal 97% delle scuole.

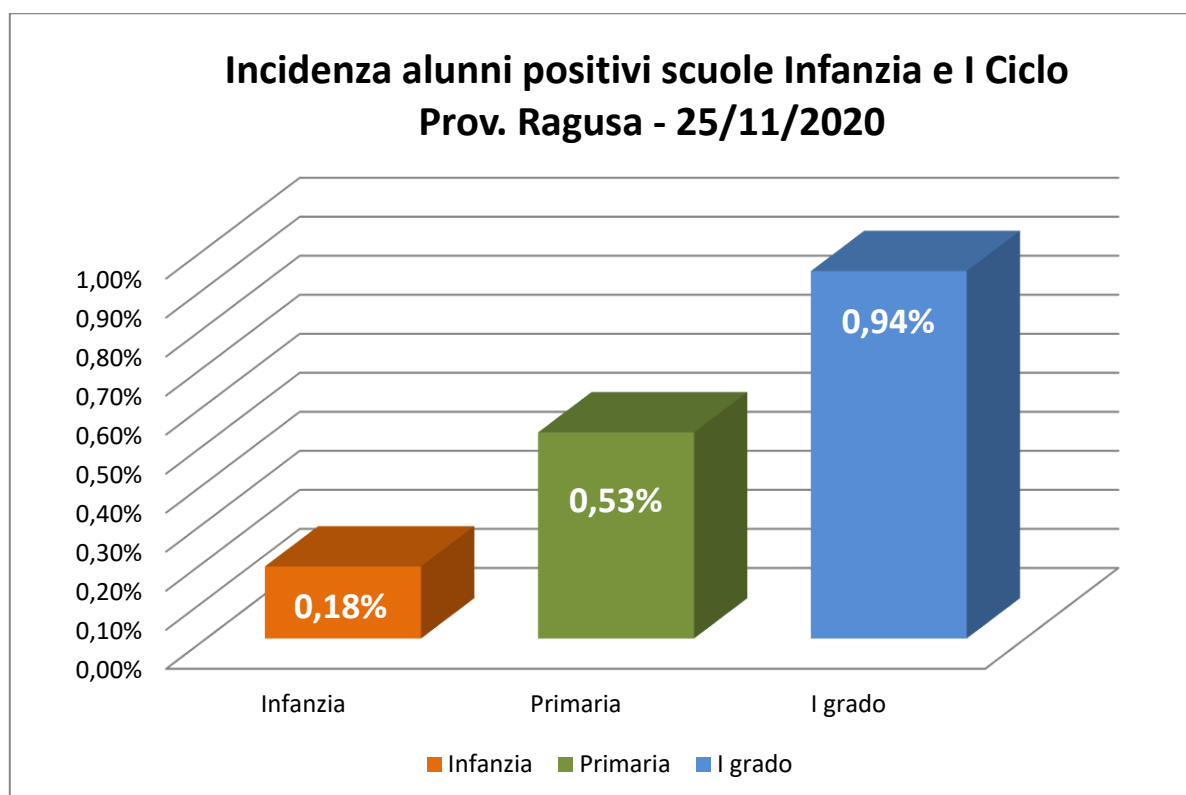
	Scuole del I ciclo che hanno risposto	% scuole del I ciclo che hanno risposto
N. Scuole	37	97%



## Ministero dell'Istruzione

Ufficio Scolastico Regionale per la Sicilia  
Ufficio IX - Ambito territoriale di Ragusa

Rilevazione contagi COVID scuole Infanzia e I Ciclo (positivi attuali) Provincia di Ragusa - Situazione al 25/11/2020				
	Alunni da OF	Alunni positivi	Incidenza alunni positivi	Rapporto medio alunni positivi/classi con positivi
Infanzia	7.043	13	0,18%	0,93
Primaria	14.017	74	0,53%	1,18
I grado	9.452	89	0,94%	1,41
<b>Totale</b>	<b>30.512</b>	<b>176</b>	<b>0,58%</b>	<b>1,17</b>



Si ringraziano i dirigenti scolastici, i docenti e il personale ATA per la collaborazione e soprattutto per l'impegno profuso al fine di garantire il diritto all'istruzione degli alunni.